

Participação Feminina no TRE-MA e no Maranhão

Panorama 2025



Corte Eleitoral

Membros Titulares

- 7** Número total (geral)
- 1** Número de **mulheres** (12,5%)

Membros Substitutos

- 6** Número total (geral)
**1 (um) cargo de Jurista vago*
- 2** Número de **mulheres** (25%)

Juízes eleitorais

105

Número total de Juízes Eleitorais

42

Número de **mulheres** entre os Juízes Eleitorais
(28,6%)



Servidores:

711

Número total de servidores lotados nas unidades administrativas do TRE-MA
(*Servidores efetivos, requisitados, sem vínculo efetivo e removidos*)

327

Número de **mulheres** entre os servidores (31,5%)

Núcleos, Grupos de Trabalho, Comitês e Comissões

29

Número total de Núcleos, Grupos de Trabalho, Comitês e Comissões no TRE-MA

11

Número de Núcleos, Grupos de Trabalho, Comitês e Comissões conduzidos por **mulheres** (27,5%)

Cargos comissionados e Funções comissionadas

Cargos Comissionados















49 Número total (geral)

19 Número de **mulheres** (27,9%)

Funções Comissionadas

355 Número total (geral)
(Secretaria e Zonas Eleitorais)

142 Número de **mulheres** (28,6%)

CJ e FC	TOTAL POR CARGO/FUNÇÃO SECRETARIA	TOTAL POR CARGO/FUNÇÃO ZONAS ELEITORAIS	SECRETARIA	ZONA ELEITORAL	TOTAL	TOTAL PERCENTUAL
 CJ MAS	49	0	30	0	30	61,22%
 CJ FEM			19	0	19	38,78%
 FC 6 MAS	54	105	34	75	109	68,55%
 FC 6 FEM			19	30	49	30,82%
 FC 5 MAS	13	0	5	0	5	38,46%
 FC 5 FEM			8	0	8	61,54%
 FC 4 MAS	6	1	4	0	4	57,14%
 FC 4 FEM			2	1	3	42,86%
 FC 3 MAS	43	3	17	0	17	36,96%
 FC 3 FEM			25	3	28	60,87%
 FC 2 MAS	2	0	2	0	2	100,00%
 FC 2 FEM			0	0	0	0,00%
 FC 1 MAS	22	106	21	50	71	55,47%
 FC 1 FEM			1	53	54	42,19%



Eleitores(as)

(Eleitores, com dados do eleitorado em 31/12/2025)

5.066.203

Número total de eleitores (geral)

2.634.856

Número de **eleitoras** (34,2%)



Eleições 2022 e 2024

Eleições Gerais Estaduais (2022)

Eleito **98** Sexo masculino
25 Sexo **feminino** (20,3%)

Não Eleito **331** Sexo masculino
168 Sexo **feminino** (33,7%)

Eleições Municipais (2024)

Eleito **3709** Sexo masculino
1199 Sexo **feminino** (24,4%)

Não Eleito **4003** Sexo masculino
3044 Sexo **feminino** (43,2%)

Candidaturas feminina por cargo

Eleições Gerais Estaduais (2022)

- 2** Governadoras
- 2** Senadoras
- 2** Vice-governadoras
- 2** 1ªs Suplentes
- 2** 2ªs Suplentes
- 77** Deputadas Federais
- 112** Deputadas Estaduais

Eleições Municipais (2024)

- 42** Prefeitas
- 68** Vice-prefeitas
- 4133** Vereadoras



Normativos do TRE-MA

Fale, Maria: Programa de Enfrentamento, Prevenção e Combate à Violência de Gênero, inclusive a doméstica e familiar

Mais informações



Instituição da Comissão Permanente de Políticas de Gênero e Cidadania (TRE Mulheres)

Mais informações



Política de Incentivo à Participação Institucional Feminina no âmbito do Tribunal Regional Eleitoral do Maranhão

Mais informações



Demais normativos, Atas e Resultados

Mais informações



Relatório elaborado por:

Comissão Permanente de Políticas de Gênero e Cidadania (TRE Mulheres)

Mais informações





 (98) 2107-8880

 www.tre-ma.jus.br

 @tremaranhao

 148